



- ❖ 14 Temmuz ile biten haftada, Yurt Dışı Yerleşiklerin Hisse Senedi stok değişiminde; haftalık 152,53 milyon dolarlık pozitif net değişim yaşandı. Bununla birlikte; hisse senedi piyasa değeri 25.127 milyar dolara yükseldi.
- ❖ DİBS tarafında 26,51 milyon dolarlık negatif net değişim yaşandı. Buna rağmen; DİBS toplam piyasa değeri 953,83 milyon dolara yükseldi.
- ❖ Şirket Borçlanma Senetlerinde; 8,23 milyon dolarlık negatif net değişim yaşanırken, ŞBS toplam piyasa değeri de 60,86 milyon dolara geriledi.

DİBS Stok ve Değişim




	03-03-2023	10-03-2023	17-03-2023	24-03-2023	31-03-2023	07-04-2023	14-04-2023	21-04-2023	28-04-2023	05-05-2023	12-05-2023	19-05-2023	26-05-2023	02-06-2023	09-06-2023	16-06-2023	23-06-2023	30-06-2023	07-07-2023	14-07-2023
Piyasa Değeri	1.382,8	1.307,1	1.233,3	1.205,0	1.243,0	1.225,0	1.147,5	1.110,4	1.097,3	1.046,2	957,56	1.126,2	1.104,5	1.027,8	916,64	893,07	911,28	882,76	948,38	953,83
Net Değişim	69,10	-56,21	-25,99	25,09	15,14	13,28	-6,03	-24,01	10,98	-70,80	-35,59	-4,21	1,63	14,98	25,24	-16,22	14,21	27,02	57,02	-26,51

Hisse Senedi Stok ve Değişim



	03-03-2023	10-03-2023	17-03-2023	24-03-2023	31-03-2023	07-04-2023	14-04-2023	21-04-2023	28-04-2023	05-05-2023	12-05-2023	19-05-2023	26-05-2023	02-06-2023	09-06-2023	16-06-2023	23-06-2023	30-06-2023	07-07-2023	14-07-2023
Piyasa Değeri	26.381	27.495	26.409	25.507	24.408	24.763	25.880	25.277	23.746	22.501	24.936	22.660	21.499	23.330	23.180	23.132	23.729	22.493	24.225	25.127
Net Değişim	136,89	-53,52	-210,82	-113,03	-60,92	-74,72	179,01	37,06	-178,42	-43,85	-135,12	-27,57	-378,54	-51,92	261,80	313,39	398,43	123,56	231,44	152,53

ŞBS Stok ve Değişim



	03-03-2023	10-03-2023	17-03-2023	24-03-2023	31-03-2023	07-04-2023	14-04-2023	21-04-2023	28-04-2023	05-05-2023	12-05-2023	19-05-2023	26-05-2023	02-06-2023	09-06-2023	16-06-2023	23-06-2023	30-06-2023	07-07-2023	14-07-2023
Piyasa Değeri	75,22	74,45	84,56	80,50	67,22	75,24	74,54	70,39	71,81	71,61	72,47	68,84	76,47	72,92	63,29	66,73	71,76	65,20	69,31	60,86
Net Değişim	-3,06	-0,54	10,30	-3,82	-12,77	8,37	-0,41	-3,86	1,53	0,00	1,13	-3,08	8,17	-0,34	-1,60	4,30	4,97	-0,46	4,68	-8,23

Yasal Uyarı

Bu raporda yer alan yatırım bilgi, yorum ve tavsiyeleri, yorum ve tavsiyede bulunanların kişisel görüşlerine dayanmakta olup finansal bilgi ve genel yatırım tavsiyesi kapsamında hazırlanmıştır ve hiçbir şekilde yatırım danışmanlığı kapsamında değildir. Yatırım danışmanlığı hizmeti; yetkili kuruluşlar tarafından kişilerin risk ve getiri tercihleri dikkate alınarak kişiye özel sunulmaktadır. Burada yer alan yorum ve tavsiyeler ise genel niteliktedir. Bu tavsiyeler, mali durumunuz ile risk ve getiri tercihlerinize uygun olmayabilir. Bu nedenle, sadece burada yer alan bilgilere dayanarak yatırım kararı verilmesi beklentilerinize uygun sonuçlar doğurmayabilir.

Bu raporda yer alan her türlü bilgi, yorum ve tavsiye uygunluk testi ile tespit edilecek risk grubunuz ve getiri beklentiniz ile uyumlu olmayabilir. Dolayısıyla, uygunluk testi neticesinde risk grubunuz tespit edilmeden sadece burada yer alan bilgilere dayanılarak yatırım kararı verilmesi amaç, bilgi ve tecrübenize uygun sonuçlar doğurmayabilir.

Bu rapor herhangi bir sürede belirli bir getirinin sağlanacağına dair bir taahhüt içermemekte olup, zaman içerisinde piyasa koşullarında meydana gelen değişiklikler nedeniyle yorum ve tavsiyelerde değişiklikler söz konusu olabilir. Bu raporda bahsedilen yatırım araçlarının fiyatları ve değerleri yatırımcıların menfaatlerine aykırı olarak hareket edebilir ve netice itibarıyla yatırımcılar anaparalarını kaybetme riski ile karşı karşıya kalabilirler. Bu raporda yer alan geçmiş performans verileri gelecekte elde edilecek sonuçların bir garantisi olarak kabul edilemez.

Bu raporda yer alan tüm bilgiler ve görüşler yatırımcıları bilgilendirmek amacıyla, Galata Menkul Değerler A.Ş. tarafından güncel ve güvenilir kaynaklardan temin edilmiş olmakla beraber, Galata Menkul Değerler A.Ş. söz konusu bilgilerin doğru ve tam olduğunu taahhüt etmemektedir. Raporlardaki yorumlardan, bilgilerin tam veya doğru olmaması ve/veya güncellenme nedeniyle doğabilecek maddi ve manevi zararlardan Galata Menkul Değerler A.Ş. ve çalışanları sorumlu tutulamaz.

Bu rapor, sadece gönderildiği kişilerin kullanımı içindir. Bu raporun tümü veya bir kısmı Galata Menkul Değerler A.Ş.'nin yazılı izni olmadan çoğaltılamaz, yayımlanamaz veya üçüncü kişilere gösterilemez, ticari amaçla kullanılamaz. Aksi halde, Galata Menkul Değerler A.Ş. uğramış olduğu bütün zarar ve ziyanı talep etme hakkını saklı tutar.